

FICHA REDUCIDA DE HOMOLOGACIÓN PARA VEHÍCULOS

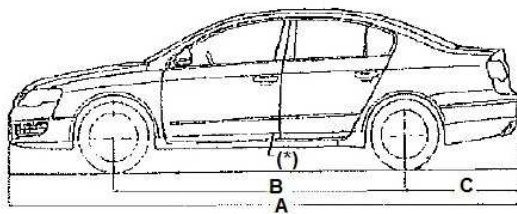
CATEGORÍA: M1

<u>Marca:</u> VOLKSWAGEN	<u>Tipo:</u> 3C	<u>Variante:</u> AACBDCX0	<u>Versión:</u> FM5FM5A4047ST	<u>Parte fija VIN:</u> WVWZZZ3CZ
------------------------------------	---------------------------	-------------------------------------	---	--

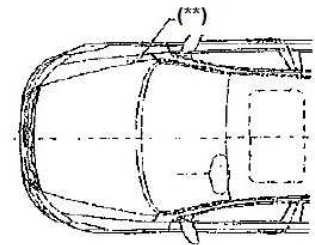
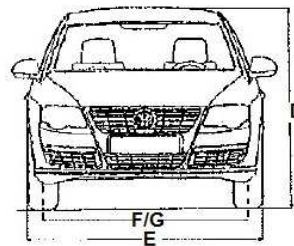
Denominación comercial: PASSAT
Vehículo Procedente de la UE

Contraseña de Homologación: e1*2001/116*0307
Nº. Identificación: WVWZZZ3CZAP05????

ESQUEMA Y DIMENSIONES



(*) Emplazamiento de la placa del fabricante



(**) Emplazamiento del número de identificación del vehículo

MASAS Y DIMENSIONES

Longitud total (A):	4.765 mm.
Distancia entre ejes (B):	2.709 mm.
Voladizo posterior (C):	1.091 mm.
Altura total (D):	1.447 mm.
Anchura total (E):	1.820 mm.
Vía ejes anterior/posterior (F/G):	1.542 / 1.541 mm.
TARA *:	1.435 kg.
Masa máxima en carga técnicamente admisible (MMTA):	2.080 kg. (+55 **)
Masa máxima en carga autorizada (MMA):	2.080 kg.
Masa máxima en carga técnicamente admisible (MMTA) 1º Eje:	1.110 kg.
Masa máxima en carga técnicamente admisible (MMTA) 2º Eje:	1.020 kg. (+75 **)
Masa máxima remolcada (MMR) cF / sF:	750 / 1.500 kg.
Masa máxima técnicamente admisible del conjunto (MMTC):	3.580 kg.

* Masa del vehículo en orden de marcha según la Directiva UE 2001/116, incluido el conductor.

** Exceso de masa en caso de remolque

UNIDAD MOTRIZ			
Marca o Fabricante:	Volkswagen	Combustible:	Gasóleo A
Tipo:	CBD	Nº. cilindros:	4
Potencia Efect.(kW) / Fiscal (CVF):	81 / 13,19	Cilindrada:	1.968 cm ³
Revoluciones Máxima:	4.200	Ø(mm):	81

BASTIDOR	
Tipo:	Monocasco autoportante

CARROCERÍA	
Tipo:	Carrocería Tipo Limousine

SUSPENSIÓN			
Delantera:	Independiente	Trasera:	Independiente
Opc. Autoregulable			
Amortiguadores:	Del.: Sí	Tras.: Sí	
Barra estabilizadora:	Del.: Sí	Tras.: Opc.	

TRANSMISIÓN	
Tipo:	Mecánica al eje delantero

EMBRAGUE	
Tipo:	Monodisco en seco

CAJA DE CAMBIOS			
Tipo:	Manual de 5 velocidades	Modelo:	FM62S016
Nº. de relaciones:	5 adelante y 1 atrás		

DIRECCIÓN

Diámetro del volante: 360 mm.

NEUMÁTICOS

Número: 4 + 1 de repuesto ó kit antipinchazo

Dimensiones incluidas en la homologación de tipo: 205/55 R16 91H
215/55 R16 93H
235/45 R17 94H**DISPOSITIVOS DE FRENADO**Servicio: Freno hidráulico de mando por pedal
Dos circuitos en diagonal

Estacionamiento: Mecánico sobre las ruedas posteriores

Socorro: Cada uno de los circuitos del freno de servicio

Asistencia: Servofreno por depresión

Dispositivo antibloqueo, Marca, tipo y categoría: ABS

DISPOSITIVOS DE ALUMBRADO Y SEÑALIZACIÓN

Nº de proyectores de pare: 3

Nº de proyectores de corto alcance: 2

Nº de proyectores de largo alcance: 2

Nº de proyectores de marcha atrás: 2

Nº de proyectores de antiniebla del.: 2

Nº de proyectores de antiniebla tras.: 1

INSTALACIÓN ELÉCTRICA

Tensión: 12 Voltios

Batería: 36 – 92 Ah.

Alternador: 700 – 2660 W; 14 V

SISTEMA DE REFRIGERACIÓN

Tipo: Por líquido refrigerante

SISTEMA DE COMBUSTIBLE

Capacidad del depósito: 68 litros

EQUIPAMIENTOS

Espejos retrovisores	Exteriores:	1 lado conductor 1 lado opuesto
	Interiores:	1
Nº de plazas:	5 plazas	
Asientos:	3 asientos	
Puertas:	4 y portón posterior	

NIVELES DE RUIDO CON VEHÍCULO PARADO

 Caja de cambios manual: 70
2500 min.-1

REFERENCIA SILENCIOSOS

VARIANTE	VERSIÓN	1º	2º	CATALIZADOR
AACBDCX0	todas	3C0.118E	3C0.120S	5N0.166BA ó CA y Filtro de partículas: 5N0.181AA ó BA